

ROGUEKILLER et son utilisation



Logo officiel

[ROGUEKILLER 32X](#)

[ROGUEKILLER 64X](#)

RogueKiller est un outil développé par Tigzy. Il permet de détecter et de supprimer les virus et la plupart des logiciels malveillants (rogues) présents sur votre système.

Ce programme est intéressant car il ne cherche pas midi à quatorze heures il tue directement ce qu'il trouve de nuisible.

ATTENTION ! Parfois suivant l'intelligence du virus vous devrez le télécharger sur une clé USB et l'installer sur l'ordinateur infecté en mode sans échec

Désactivez votre Antivirus (certains antivirus le prennent pour un logiciel dangereux) Téléchargez ensuite RogueKiller sur le site officiel uniquement (les liens ci-dessus)

Prenez celui qui convient à votre système d'exploitation 32 Bits (X86) ou 64 bits

Pour contrôler votre version faites un clic droit sur l'icône « CE PC » sur votre bureau et cliquez sur propriétés (si vous n'avez pas le bureau)

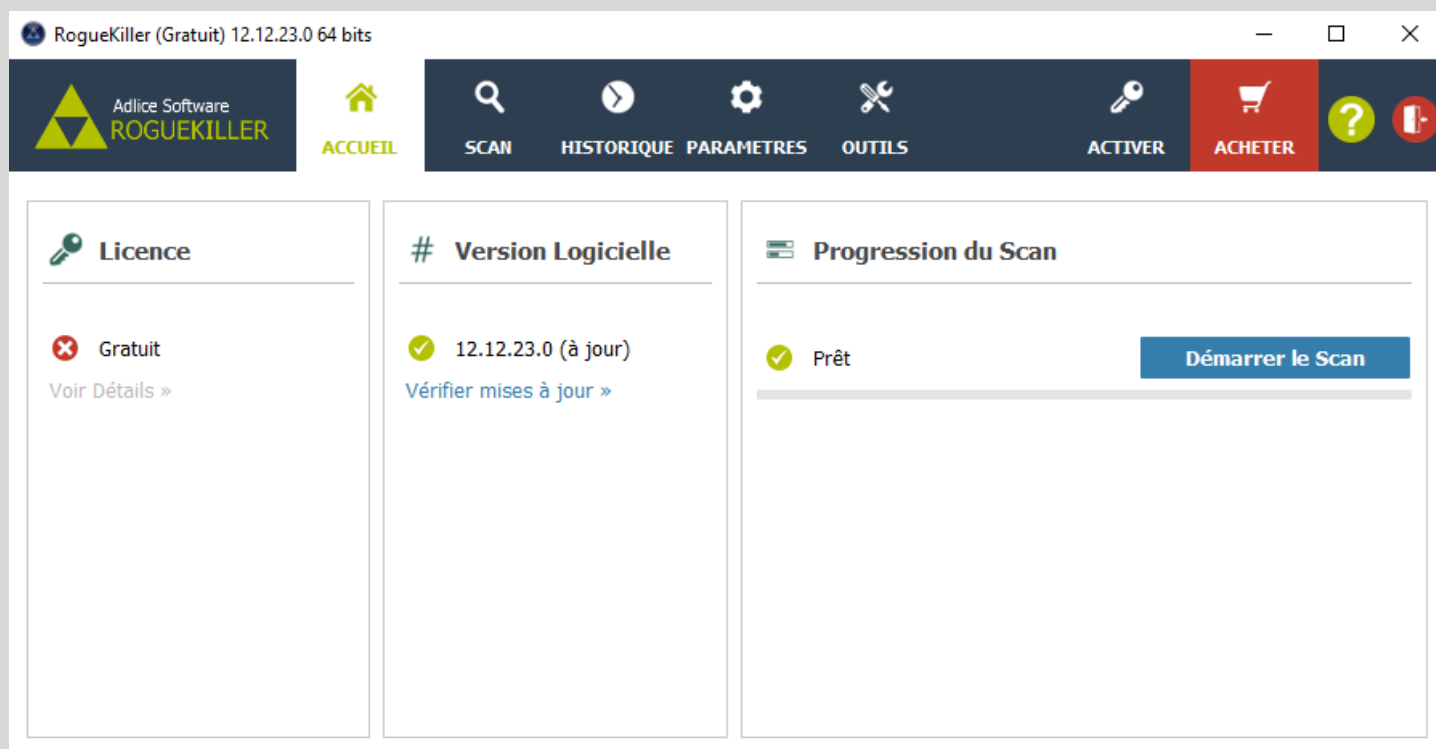
Allez sur démarrer et dans recherche tapez « ce pc » puis cliquez sur propriétés

Vous apercevrez dans système >> Type de système > votre système d'exploitation 32bits ou 64 bits

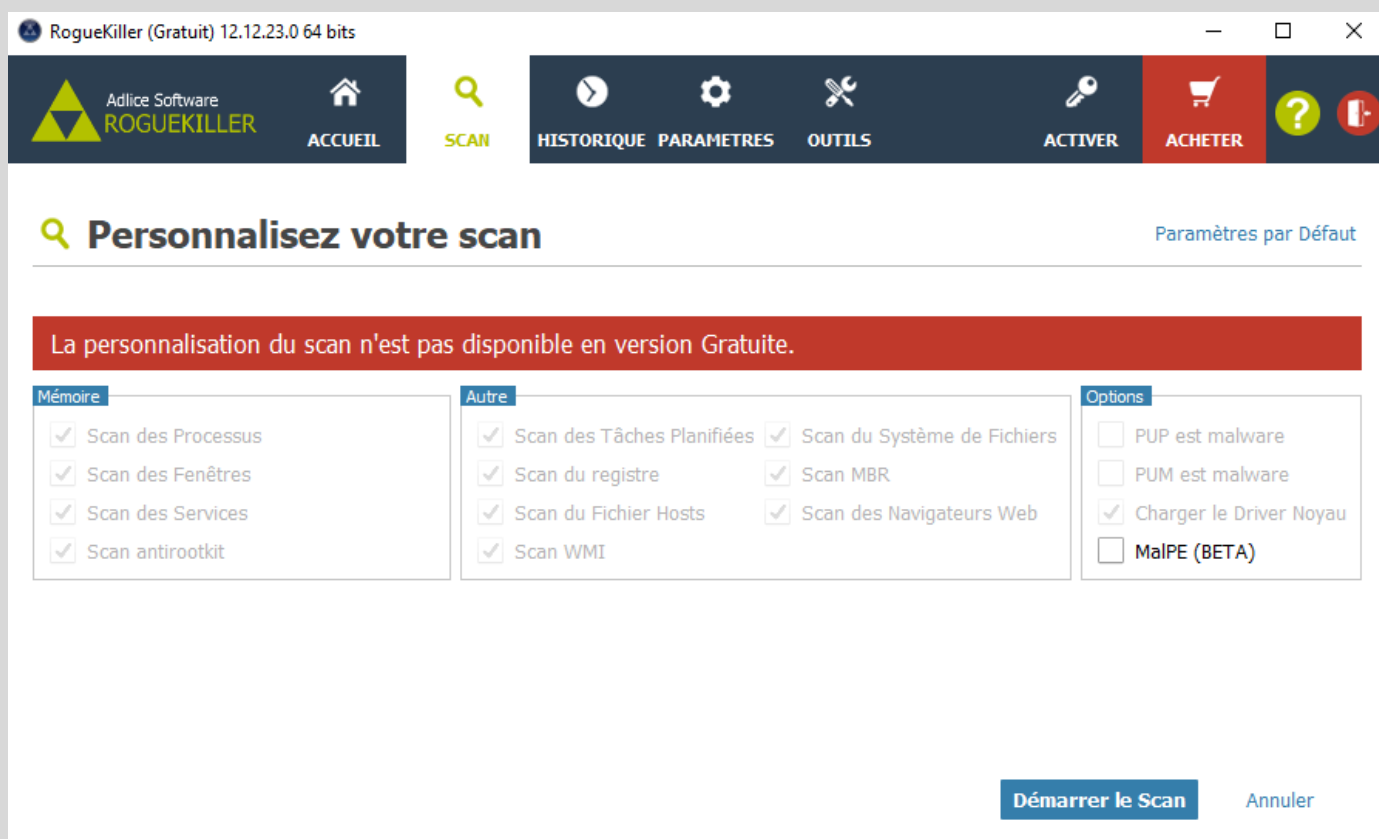
N'hésitez pas à télécharger le dernier Roguekiller sorti car il se met à jour à chaque nouveau virus existant reconnu dans le monde (si vous scannez avec un vieux logiciel roguekiller du mois de février il ne trouvera pas les virus sortis en avril...Evident)s

UTILISATION

Téléchargez et lancez Roguekiller (version actuel 12.12.23 en 64 bits)



Cliquez sur « **Démarrer le scan** » (version gratuite suffisante)



Cette fenêtre vous avertit que la personnalisation n'est pas disponible sur la version gratuite (mais les fonctionnalités sont aussi efficaces)

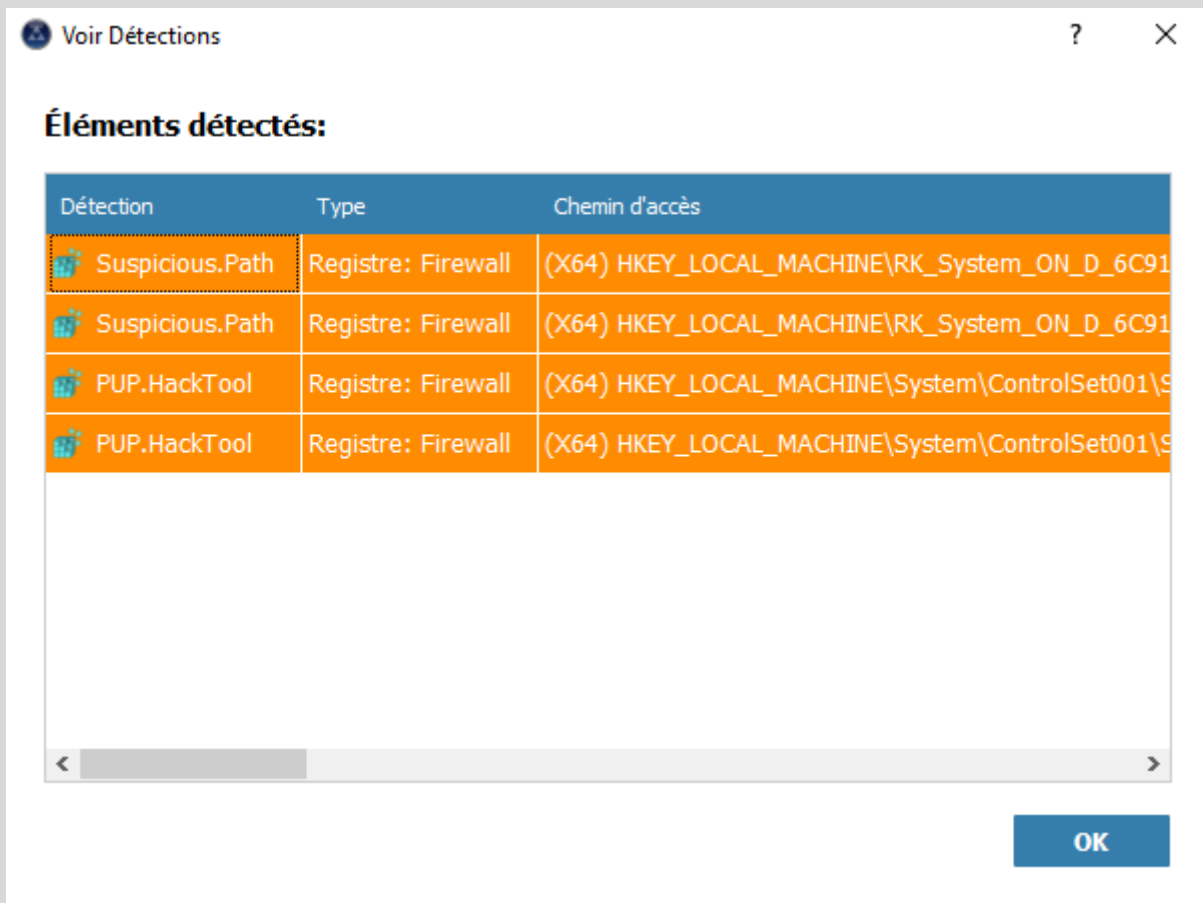
Cliquez sur « Démarrer le Scan »

The screenshot shows the RogueKiller application window. The title bar reads "RogueKiller (Gratuit) 12.12.23.0 64 bits". The interface includes a navigation bar with icons for ACCUEIL, SCAN, HISTORIQUE, PARAMETRES, OUTILS, ACTIVER, and ACHETER. The main area displays scan progress for "Vérification des processus : HxOutlook.exe [232]". Progress bars are shown for "Progression Globale", "Progression de Groupe", "Progression d'Élément", and "Progression de Transfert". The "Temps Écoulé" is 00:04:29, "Éléments détectés" is 0, and "Dernière Détection" is empty. A "Driver Chargé" toggle is turned on. At the bottom, there are "Pause" and "Annuler" buttons and a link "Voir Détections »". A green banner at the bottom promotes "RogueKiller pour Techniciens" with a link "Essayez le dès maintenant".

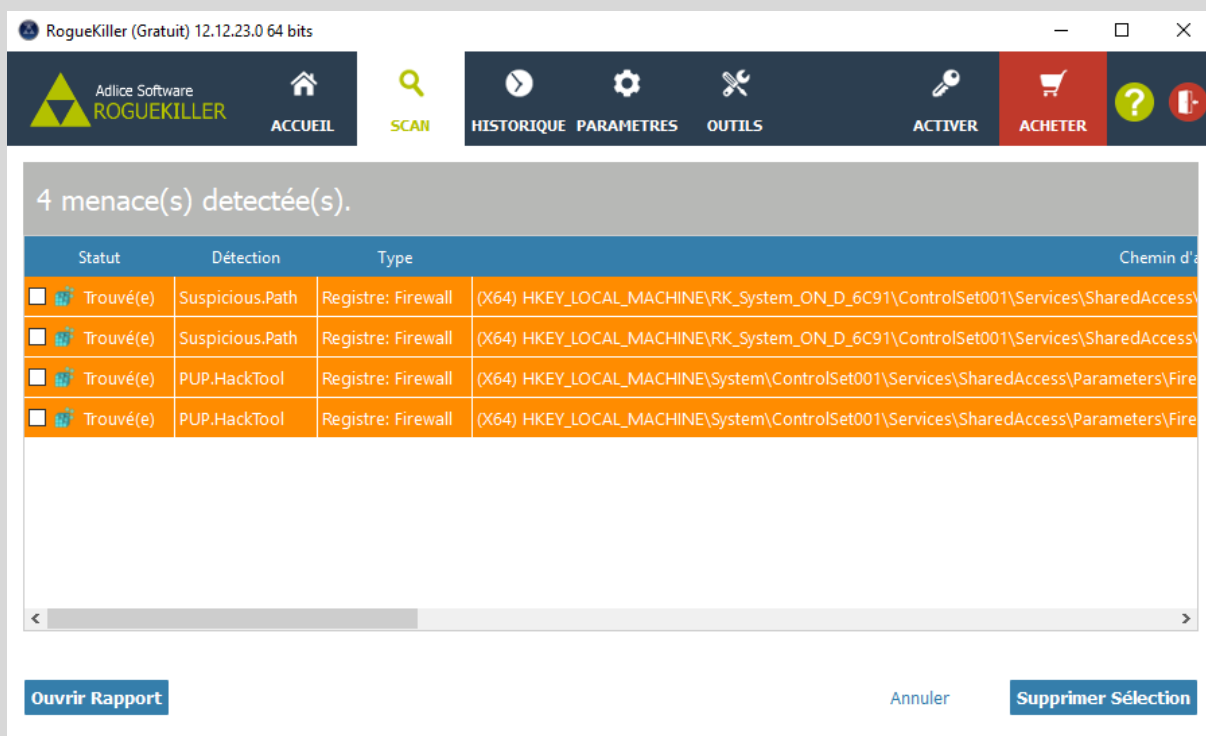
Le Scan est lancé plus qu'à attendre ce qui détectera dans les éléments détectés
La durée du Scan peut durer entre 1h et 2 heures suivant la puissance de l'ordinateur

The screenshot shows the RogueKiller application window after a scan. The title bar reads "RogueKiller (Gratuit) 12.12.23.0 64 bits". The main area displays scan progress for "Fichier : C:\DLL Care 9.0.0.0 Final + Portable\DLLCare_Setup.exe". Progress bars are shown for "Progression Globale", "Progression de Groupe", "Progression d'Élément", and "Progression de Transfert". The "Temps Écoulé" is 00:24:55, "Éléments détectés" is 4, and "Dernière Détection" is "(X64) HKEY_LOCAL_MACHINE\System\ControlSet0...ules\{058C1A38-CA13-48E6-AFF9-F4F2723C4A0A}". A "Driver Chargé" toggle is turned on. At the bottom, there are "Pause" and "Annuler" buttons and a link "Voir Détections »" in red. A dark blue banner at the bottom promotes "RogueKiller Anti-malware" with the text "Vous utilisez RogueKiller, un des meilleurs anti-malware du marché." and a link "Visitez notre site web."

Roguekiller a trouvés 4 virus /menaces pour le moment et on peut contrôler ce que sait en cliquant sur « voir Détections » (en rouge)



On peut remarquer que les virus sont basés dans la base de registre de Windows !!!



Dans ce cas on coche toute les cases (base de registre oblige)

RogueKiller (Gratuit) 12.12.23.0 64 bits

Adlice Software **ROGUEKILLER** ACCUEIL SCAN HISTORIQUE PARAMETRES OUTILS ACTIVER ACHETER

4 menace(s) detectée(s).

Statut	Détection	Type	Chemin d'a
<input checked="" type="checkbox"/> Trouvé(e)	Suspicious.Path	Registre: Firewall	(X64) HKEY_LOCAL_MACHINE\RK_System_ON_D_6C91\ControlSet001\Services\SharedAccess\
<input checked="" type="checkbox"/> Trouvé(e)	Suspicious.Path	Registre: Firewall	(X64) HKEY_LOCAL_MACHINE\RK_System_ON_D_6C91\ControlSet001\Services\SharedAccess\
<input checked="" type="checkbox"/> Trouvé(e)	PUP.HackTool	Registre: Firewall	(X64) HKEY_LOCAL_MACHINE\System\ControlSet001\Services\SharedAccess\Parameters\Fire
<input checked="" type="checkbox"/> Trouvé(e)	PUP.HackTool	Registre: Firewall	(X64) HKEY_LOCAL_MACHINE\System\ControlSet001\Services\SharedAccess\Parameters\Fire

Ouvrir Rapport Annuler Supprimer Sélection

Cliquez sur « **Supprimer Sélection** »

RogueKiller (Gratuit) 12.12.23.0 64 bits

Adlice Software **ROGUEKILLER** ACCUEIL SCAN HISTORIQUE PARAMETRES OUTILS ACTIVER ACHETER

Suppression terminée, merci de vérifier les résultats.

Statut	Détection	Type	Chemin
<input checked="" type="checkbox"/> Supprimé(e)	Suspicious.Path	Registre: Firewall	(X64) HKEY_LOCAL_MACHINE\RK_System_ON_D_6C91\ControlSet001\Services\SharedAcce
<input checked="" type="checkbox"/> Supprimé(e)	Suspicious.Path	Registre: Firewall	(X64) HKEY_LOCAL_MACHINE\RK_System_ON_D_6C91\ControlSet001\Services\SharedAcce
<input checked="" type="checkbox"/> Supprimé(e)	PUP.HackTool	Registre: Firewall	(X64) HKEY_LOCAL_MACHINE\System\ControlSet001\Services\SharedAccess\Parameters\F
<input checked="" type="checkbox"/> Supprimé(e)	PUP.HackTool	Registre: Firewall	(X64) HKEY_LOCAL_MACHINE\System\ControlSet001\Services\SharedAccess\Parameters\F

Ouvrir Rapport Annuler Terminer

Cliquez sur « **Terminer** »

RogueKiller (Gratuit) 12.12.23.0 64 bits

Adlice Software
ROGUEKILLER

ACCUEIL

SCAN

HISTORIQUE

PARAMETRES

OUTILS

ACTIVER

ACHETER

Durée du Scan: 00:56:24

Éléments Détectés: 4

Obtenez votre Licence Premium

Le meilleur Anti-malware du marché. Mises à jour automatiques, Support Dédié, Thèmes, Personnalisation du Scan, Automatisation (ligne de commandes). Obtenez votre Licence Premium dès maintenant.

Acheter

Vous ne souhaitez pas l'acheter?

Mais vous souhaitez cependant soutenir notre logiciel?. N'hésitez pas à nous donner ce que vous souhaitez avec un don Paypal sécurisé.

20 EUR (€)

Faire un don

Suivez nous

Restez à jour des nouveautés #InfoSec. Notre page Facebook publie des informations sur les attaques de malware, des alertes infosec and nos nouveautés Logicielles.

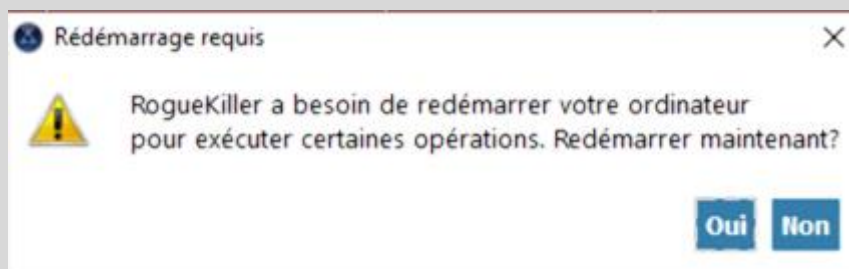
Souscrire

Ouvrir Rapport

Terminer (3)

Vous pouvez constater un compte à rebours dans terminer pour vous indiquer la suppression des virus et recliquez sur « Terminer ou fermez »

Et vous pourrez peut-être avoir cette fenêtre suivant la dangerosité du virus



Cliquez sur **OUI** et redémarrer votre ordinateur

**TUTORIEL REVISE ET EFFECTUE PAR MEGA-INFORMATIQUE
(06000 NICE)
LE 19/06/2018**