

Procédure de Nettoyage PC

Afin d'éradiquer virus informatique, vers, pop pup, trojans, rogues...

Voici une procédure complète comme utilise les professionnels afin de supprimer les virus, trojans, cheval de Troie... et accélérer le PC

Commencez déjà par télécharger « ADW CCleaner » pour supprimer les pubs



Sur cette photo on peut voir 183 menaces trouvés !!!

<https://toolslib.net/downloads/finish/1/>

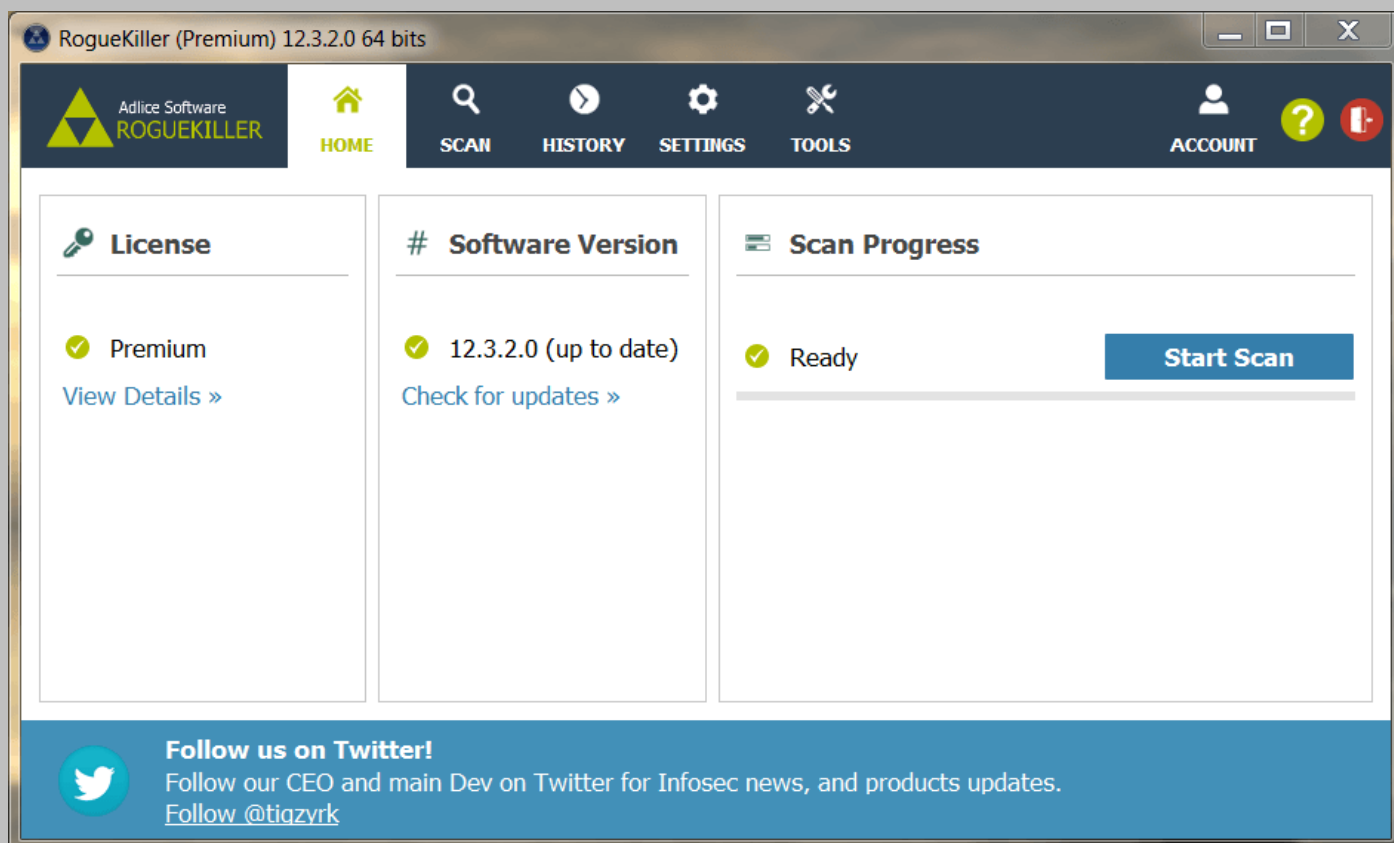
Ouvrez ce programme >> scanner votre pc et cliquer Nettoyer

Ensuite le pc doit redémarrer tout seul...

Téléchargez ensuite RogueKiller pour supprimer tous les virus dans le pc (Malgré votre antivirus certains arrive à pénétrer dans votre pc)

(Prenez celui qui convient à votre système d'exploitation (le premier lien pour Windows X32 et X86 bits le deuxième lien pour Windows X64 bits)

Pour contrôler lequel est fait pour votre pc, faites un clic droit sur poste de travail ou mon pc ou ordinateur et contrôler le type de système = système exploitation 32bits ou 64bits



[ROGUEKILLER 32 BITS](#)

[ROGUEKILLER 64 BITS](#)

Ce sont ces deux programmes de protection de Windows et qui supprimera vraiment les virus, spywares, trojans...

Faites un scan et un nettoyage du pc avec seulement ces 2 logiciels (uniquement)

Attention ces 2 programmes s'actualisent 2 à 5 fois par mois car ils se mettent à jour au fur à mesure de la création des nouveaux virus ou pub dans le monde entier.

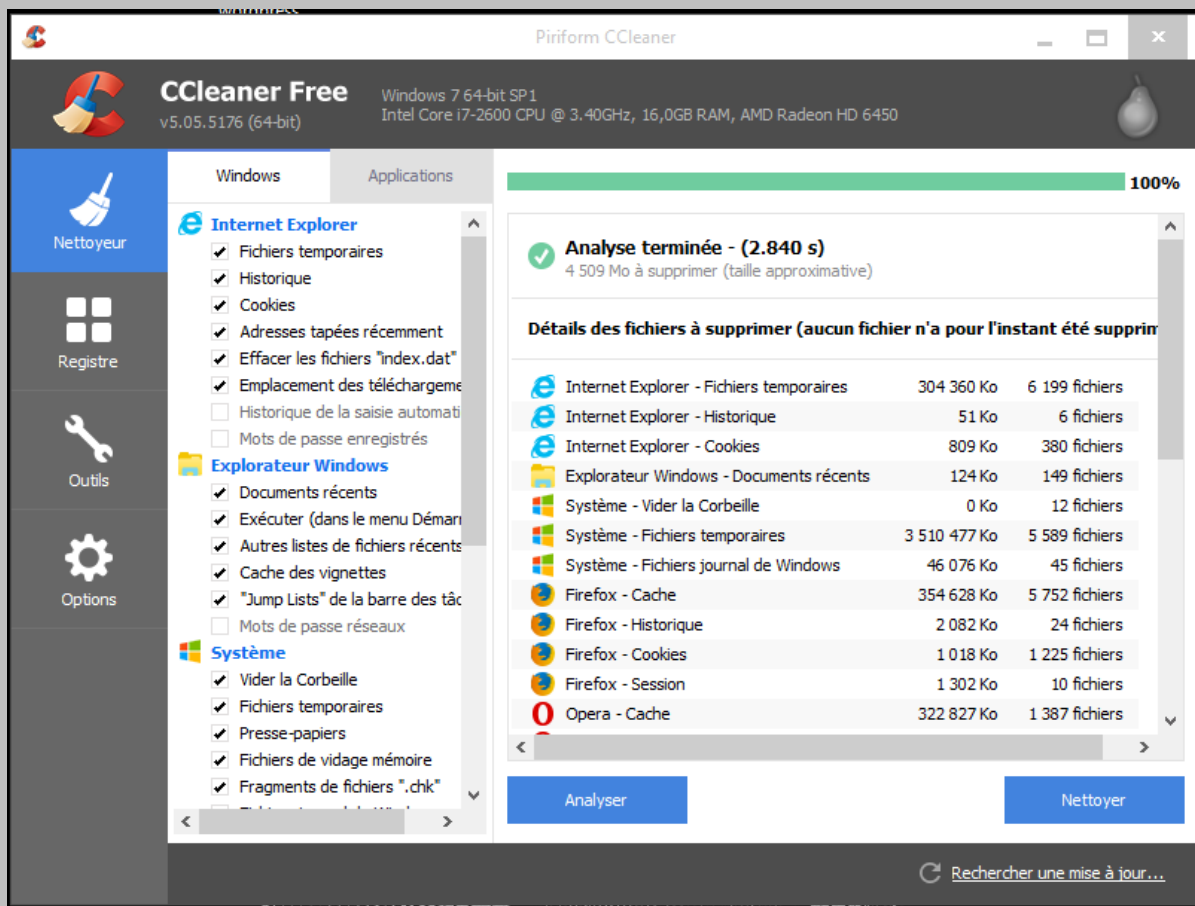
GARDER LES LIENS QUE JE VOUS DONNE ILS SONT AUTO-DIRIGER SUR LES SITES OFFICIAUX

[DR WEB](#)

Ce programme est aussi efficace que Roguekiller pour supprimer les indésirables.

Ensuite

Téléchargez ou ouvrez CCleaner (après ADW CLEANER surtout) pour nettoyer la base de registre et les fichiers temporaire qui ralentit votre ordinateur.



<https://www.piriform.com/ccleaner/download/standard>

Installez ce programme

Ouvrez le (CCleaner) et cliquez directement sur « Nettoyer »

Une fois le curseur arrivé à 100% >> Appuyez de nouveau « Nettoyer » encore une fois

Dans CCleaner

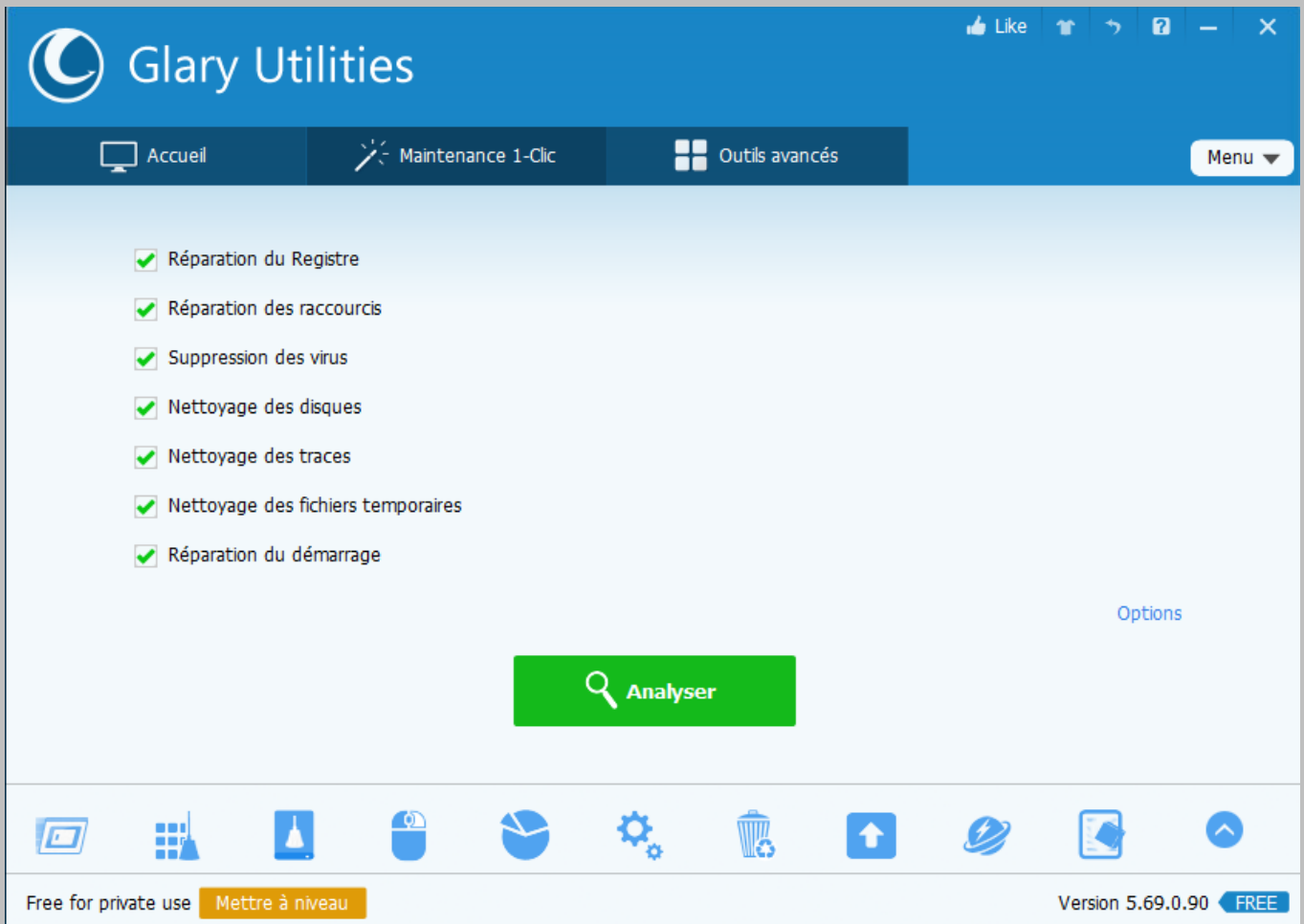
1- Cliquez sur Registre >> Chercher les erreurs >> Corriger les erreurs sélectionnés
 Dans la fenêtre qui s'ouvre >> Cliquez Non >> Corriger toutes les erreurs sélectionnés >> Fermer

2- Cliquez sur Outils >> Démarrage
 Dans l'onglet Windows >> supprimer tous les fichiers **sauf l'antivirus**

(Méthode : Cliquez sur une ligne >> Désactiver >> effacer >> OK)

Et Fermer CCleaner (votre pc est nettoyer et plus rapide)

Dernier programme imparable >> Télécharger Glary Utilities (complément a CCleaner)



<http://download.glarysoft.com/gu5setup.exe>

Ouvrir le programme

Cliquer sur « entretien en 1 clic »

Cocher toutes les cases à droite et cliquer sur Procéder

Attendre la fin du scan et cliquer « réparer les problèmes »

Attention utiliser uniquement mes liens de téléchargement car ils sont sains (sans pub)

Voilà vous avez tous les outils pour avoir un ordinateur rapide et non infecté....

Ce programme a un atout supplémentaire est je vous indiquer les logiciels à mettre à jour dans votre système d'exploitation.

Pour désinstaller un logiciel complètement depuis la base de registre et le système Windows.

Télécharger Revo uninstaller



http://www.revouninstaller.com/start_freeware_download.html

Installer le et ouvrez le programme.

Rechercher dans la fenêtre le logiciel que vous voulez supprimer

Cliquer dessus et cliquer désinstaller >> Cliquer Oui

Cocher Avancé >> Suivant

(Le programme peut demander de le désinstaller pour indiquer pourquoi sur internet >>> cliquer OUI ou supprimer)

Le curseur vert arrivé jusqu' au bout >> Cliquer suivant

Un scan se lance après désinstallation pour supprimer les fichiers restants dans le pc

Cliquer de nouveau suivant

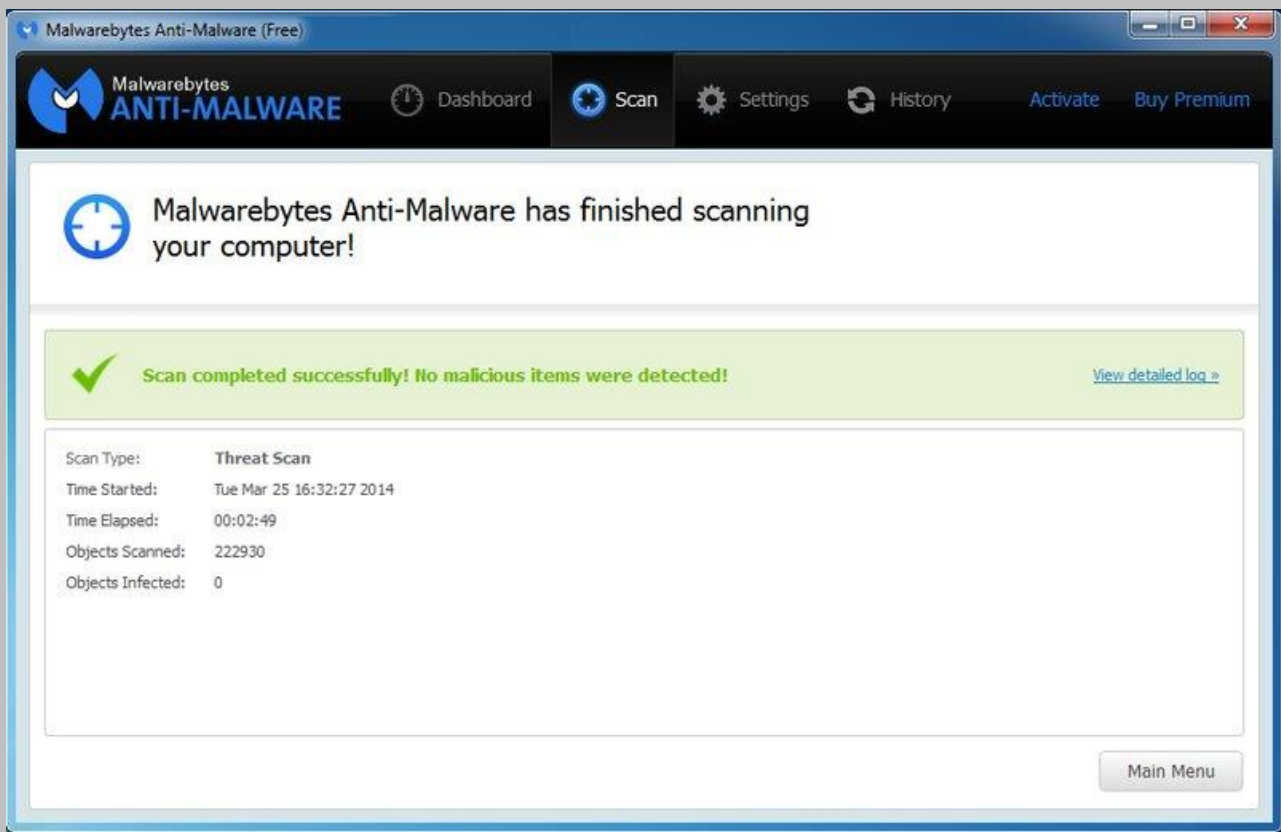
Cliquer sélectionner tout >> supprimer >> OUI >> suivant >> Fini

Parfois cette tâche est demandé 2 fois donc au cas où

Cliquer sélectionner tout >> supprimer >> OUI >> suivant >> Fini

Il y a des programmes (par exemple télécharger sur 01.net ou autres site malsains) qui s'installe sur votre pc alors que vous ne l'avez pas demandé.

Si adw Cleaner ne les enlève pas >>>Utilisez Revo uninstaller



Ou alors **télécharger MalwareBytes** (très efficace pour supprimer les pages de pub que adw cleaner n'a pas réussi à retirer.

Cliquez sur l'icône du bureau « MalwareBytes anti-malware »

pour ouvrir et lancer le programme

Un scan est automatiquement lancer – vous pouvez contrôler en cliquant sur « examen »

A la fin du scan cliquez sur tout mettre en quarantaine puis cliquez application

Ensuite cliquez sur historique et sélectionner les fichiers individuellement que vous voulez dégager de votre pc

Cliquez a votre guise supprimer ou restaurer

.....
Si toute fois votre navigateur continu à afficher autre chose que votre page habituel

Modifier dans Google chrome

Cliquez sur les 3 petits points (En haut à droite) = personnaliser et contrôler Google chrome

Cliquez Paramètres

Déplacez le curseur vers le bas aller dans moteur de recherche et cliquer sur gérer les moteurs de recherche puis supprimer tous les moteurs que vous ne souhaitez pas.

Laissez par défaut Google ou modifier URL de requête en indiquant Google.fr ou celui que vous avez l'habitude de travailler.

Parfois quand le navigateur Google a été trop atteint il est nécessaire de le désinstaller puis le réinstallé.

TUTORIEL Fait par GABRIEL ALBIN

MEGA-INFORMATIQUE

22 Avenue Buenos Ayres – 06000 NICE

TELEPHONE : 06.06.77.35.36

REPONDEUR/FAX : 09.72.19.02.45

SIRET : 804 280 600 00011 APE : 9511Z

Email : contact@mega-informatique.fr

Infos : Ne jamais télécharger des programmes sur 01.net ou Telecharger.com
Prendre seulement sur clubic.com



MEGA-INFORMATIQUE

ALBIN Gabriel
Technicien Informatique

06.06.77.35.36

22 Avenue Buenos Ayres
06300 NICE

gabriel@mega-informatique.fr
SIRET: 804 280 600 00011 APE: 9511
Site web : www.mega-informatique.fr

