

Comment bien choisir son ventilateur portable ?

Le ventilateur de votre portable donne des signes de faiblesse et vous souhaitez le changer...

Si vous cherchez le ventilateur d'après le modèle de votre PC, cela peut s'avérer fastidieux:

Les portables HP DV7, par exemple, ont des ventilateurs différents selon les versions...


Le mieux est de démonter le PC et d'avoir le ventilateur sous les yeux; mais là encore, si vous prenez la référence inscrite sur le ventilateur et que vous commandez, vous n'êtes pas à l'abri d'une surprise !

Prenons un exemple, imaginons que vous ayez un portable DV7-4 et que la référence inscrite sur le ventilateur est KSB06105HA; en achetant sur le premier site venu, vous risquez de recevoir:

Un de ces ventilateurs :




Ventilateur Toshiba C660



Ventilateur Acer Aspire 7741




Ventilateur Toshiba L755



Ventilateur Toshiba P750

Le bon modèle pour de HP DV7 (ci-dessous)



Ventilateur HP DV7-4 (KSB06105HA, mais aussi DFB552005M30T ou encore OX08F6R...)

Comment faire pour ne pas se tromper lors de votre achat ?

Il vous faut au minimum:

- Le modèle de votre portable dans l'intitulé
- Une correspondance visuelle entre la photo du site et votre ventilateur.

Si vous retrouvez les références de votre ventilateur dans le descriptif, cela ne peut que confirmer que c'est le bon ventilateur.

La règle à retenir:

"De nombreuses références peuvent désigner exactement le même ventilateur.
A l'inverse, une seule référence peut désigner de nombreux ventilateurs différents".

Prenez la référence exacte du PC Portable entièrement avec tous les chiffres après le modèle Exemple : HP DV7-**6040SF** (avec les caractères gras vous recevrez le bon ventilateur.)

Au moindre doute, n'hésitez pas à contacter le revendeur pour qu'il confirme votre choix.