

# **MALWAREBYTE ANTI-MALWARE et son utilisation**



**Logo Officiel**

## [MALWAREBYTES' ANTI-MALWARE](#)

Malwarebytes' Anti-Malware (MBAM) est un logiciel créé pour détecter et supprimer les logiciels malveillants.

Créé par la société californienne Malwarebytes Corporation basé à SAN JOSE il a été diffusé pour la première fois au grand public en janvier 2008.

Une version gratuite est disponible, scannant et détruisant les logiciels malveillants (principalement chevaux de Troie et logiciels espions), ainsi qu'une version payante qui permet des scans planifiés, une protection en temps réel.

Son utilisation est complémentaire à [adwcleaner](#) et à un anti-virus.

## **Utilisation**

Téléchargez [Malwarebytes](#) sur le site officiel uniquement (version gratuite 14 jours suffisante pour décontaminer l'ordinateur)

Version 2018 (3.5.1) ce programme se présente comme ci-dessous

Malwarebytes Essai Premium 3.5.1

Malwarebytes | PREMIUM TRIAL

Activer la licence Mettre à niveau

Tableau de bord

Analyse

Quarantaine

Comptes-rendus

Paramètres

Pourquoi choisir Premium

Commençons par nettoyer votre ordinateur

Analyser maintenant

FONCTIONNALITÉ PREMIUM : expire dans 13 jours.

Protection en temps réel

Toutes vos couches de protection en temps réel sont activées.

Protection Web :  Activé

Protection contre les exploits :  Activé

Protection contre les malwares :  Activé

Protection contre les ransomwares :  Activé

Détections de la protection en temps réel 1 :

État de l'analyse

Dernière analyse : Aucun

Prochaine analyse planifiée : 18/06/2018 02:40

Détections lors de l'analyse : 0

Cliquez sur « **Analyser Maintenant** »

Tableau de bord

Analyse

Planification des analyses

Analyse

## Analyse des menaces

Quarantaine

Comptes-rendus

Paramètres



Rechercher les mises à jour   Préparation avant analyse   Analyser la mémoire   Analyser les fichiers de démarrage   Analyser le registre   Analyser le système de fichiers   Analyse heuristique

Analyse en cours : Préparation avant analyse

Éléments analysés : 0

Temps écoulé : 00:00:06

Menaces identifiées : 0

Afficher les menaces identifiées

Interrompre

Annuler



### Malwarebytes Premium : la protection optimale

Votre meilleure défense contre les ransomwares, sites Web malveillants, exploits et autres menaces avancées, moins chère qu'un café par jour. [Obtenir la protection](#)

Pourquoi choisir Premium

Les recherches commencent

Malwarebytes Essai Premium 3.5.1

**Malwarebytes** | PREMIUM TRIAL Activer la licence Mettre à niveau

Tableau de bord | Analyse | Planification des analyses

### Analyse des menaces

Rechercher les mises à jour | Préparation avant analyse | Analyser la mémoire | Analyser les fichiers de démarrage | Analyser le registre | Analyser le système de fichiers | Analyse heuristique


Analyse en cours : C:\PROGRAMDATA\ADOBE\CAMERARAW\CAMERA...D\OLYMPUS SP-565UZ ADOBE STANDARD.DCP  
Éléments analysés : 138 045  
Temps écoulé : 00:02:05  
Menaces identifiées : 3






Afficher les menaces identifiées Interrompre Annuler

**Protégez les données et les terminaux de votre entreprise**  
Les produits d'entreprise Malwarebytes, c'est une protection renommée pour tous vos terminaux, gérée depuis une console centrale. [Demander un essai gratuit](#)

Pourquoi choisir Premium

3 menaces détectées on laisse finir le scan mais on peut voir ces menaces en cliquant la petite fenêtre noire

 **Analyse en cours : 5 éléments détectés**

Type de menace	Nom	Type d'ob...	Emplacement
 Malware	Generic.Malwa...	Fichier	C:\EASEUS DATA RECOVERY WIZ
 Malware	Generic.Malwa...	Fichier	C:\USERS\GABRIEL\DOWNLOADS
 Programme potentielle...	PUP.Optional.A...	Valeur du ...	HKLM\SOFTWARE\CLASSES\TXT
 Programme potentielle...	PUP.Optional.A...	Valeur du ...	HKLM\SOFTWARE\CLASSES\DO
 Programme potentielle...	PUP.Optional.A...	Valeur du ...	HKLM\SOFTWARE\WOW6432NO

OK

Entre temps on a récupéré 2 autres menaces (5 en tout)

Malwarebytes Essai Premium 3.5.1

**Malwarebytes** | PREMIUM TRIAL Activer la licence Mettre à niveau

Tableau de bord | Analyse | Planification des analyses

### Résultats de l'Analyse des menaces : 5 / 5 éléments identifiés sont sélectionnés

Pour mettre en quarantaine les éléments sélectionnés, cliquez sur Quarantaine sélectionnée. Si vous ne souhaitez mettre en quarantaine aucun des éléments détectés, cliquez sur Annuler. [Plus d'informations](#)

<input checked="" type="checkbox"/>	Type de menace	Nom	Type d'ob...	Emplacement
<input checked="" type="checkbox"/>	⚠ Programme potentielle...	PUP.Optional.A...	Valeur du ...	HKLM\SOFTWARE\CLASSES\TXT\...
<input checked="" type="checkbox"/>	⚠ Programme potentielle...	PUP.Optional.A...	Valeur du ...	HKLM\SOFTWARE\CLASSES\DOC\...
<input checked="" type="checkbox"/>	⚠ Programme potentielle...	PUP.Optional.A...	Valeur du ...	HKLM\SOFTWARE\WOW6432NOD...
<input checked="" type="checkbox"/>	⊗ Malware	Generic.Malwa...	Fichier	C:\EASEUS DATA RECOVERY WIZA...
<input checked="" type="checkbox"/>	⊗ Malware	Generic.Malwa...	Fichier	C:\USERS\GABRIEL\DOWNLOADS\...

Enregistrer les résultats Annuler Quarantaine sélectionnée

Pourquoi choisir Premium

L'analyse est terminée on coche les menaces qui nous paraissent réels car parfois on a des logiciels crackés qui sont repérés comme des menaces (a bien surveillé)

Et cliquez sur « **Quarantaine sélectionnée** »

Malwarebytes Essai Premium 3.5.1

Malwarebytes | PREMIUM TRIAL

Activer la licence Mettre à niveau

Tableau de bord Analyse Planification des analyses

Analyse

Quarantaine Comptes-rendus Paramètres

Pourquoi choisir Premium

Fermer X

L'analyse et la mise en quarantaine sont terminées.

Heure de l'analyse :	6 m : 26 s
Éléments analysés :	284 409
Menaces détectées :	5
Menaces mises en quarantaine :	5

Ne risquez plus les infections

Passez à Malwarebytes Premium dès maintenant pour un blocage proactif des menaces avant qu'elles puissent endommager votre ordinateur.

Mettre à niveau

Exporter le résumé Afficher le compte-rendu

Les 5 menaces ont été mis en quarantaine et vous pouvez bien sûr ouvrir le dossier quarantaine et supprimer tous ce qu'il y a dedans....

**TUTORIEL REVISE ET EFFECTUE PAR MEGA-INFORMATIQUE  
(06000 NICE)  
LE 19/06/2018**