


# CCLEANER et son utilisation



Logo officiel

## CCLEANER

### **Nettoyer et maintenir son PC fluide et rapide**

Un outil de nettoyage ultime : très performant et ultrasimple à utiliser. (Ne pas confondre avec Adwcleaner)

CCleaner est un nettoyeur sûr et puissant, scannant votre disque dur à la recherche de fichiers temporaires à effacer ou d'autres parasites.

Quelques secondes suffisent pour libérer votre ordinateur de nombreux fichiers pouvant aller jusqu'à ralentir le bon fonctionnement de votre machine.

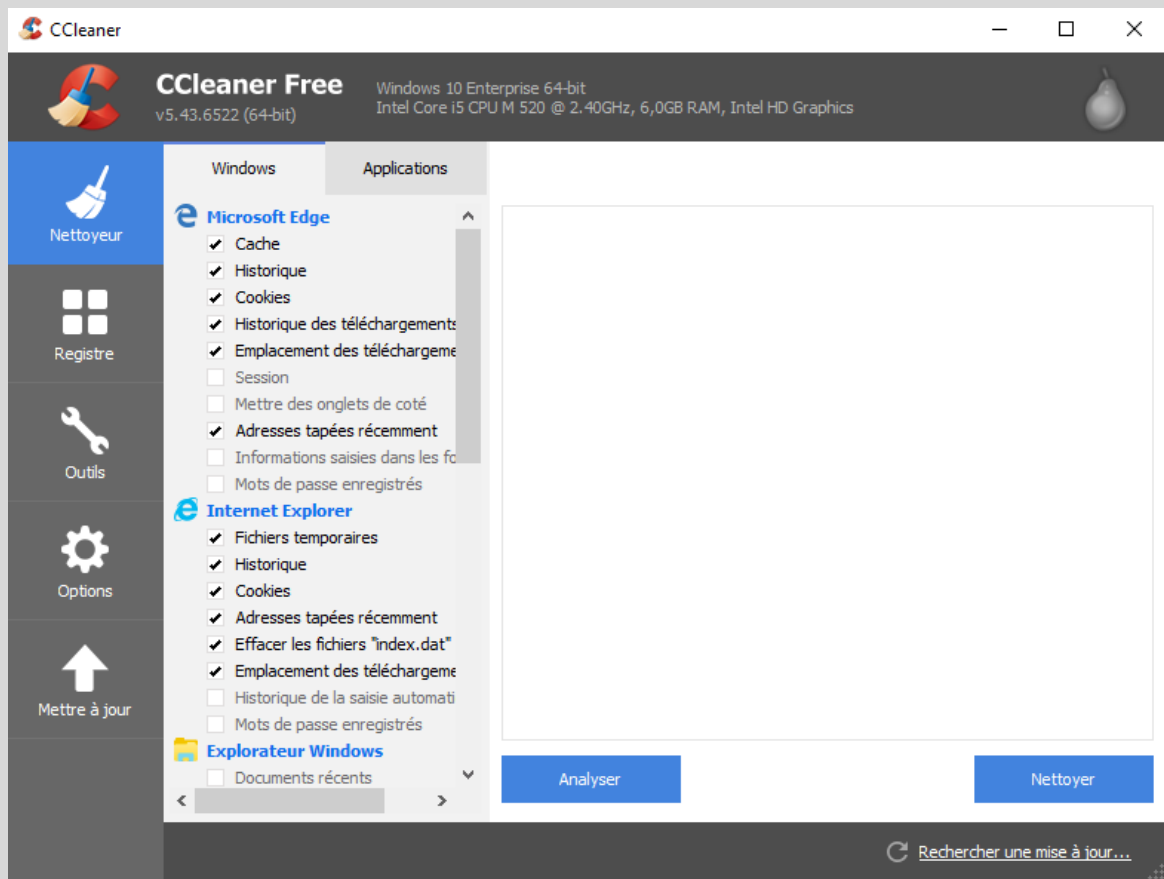
A côté de cela, CCleaner propose aussi un nettoyage tout aussi rapide et efficace. Propose une mise à jour si votre version est obsolète.

Ne touche pas à la base de registre... très bon nettoyeur gratuit

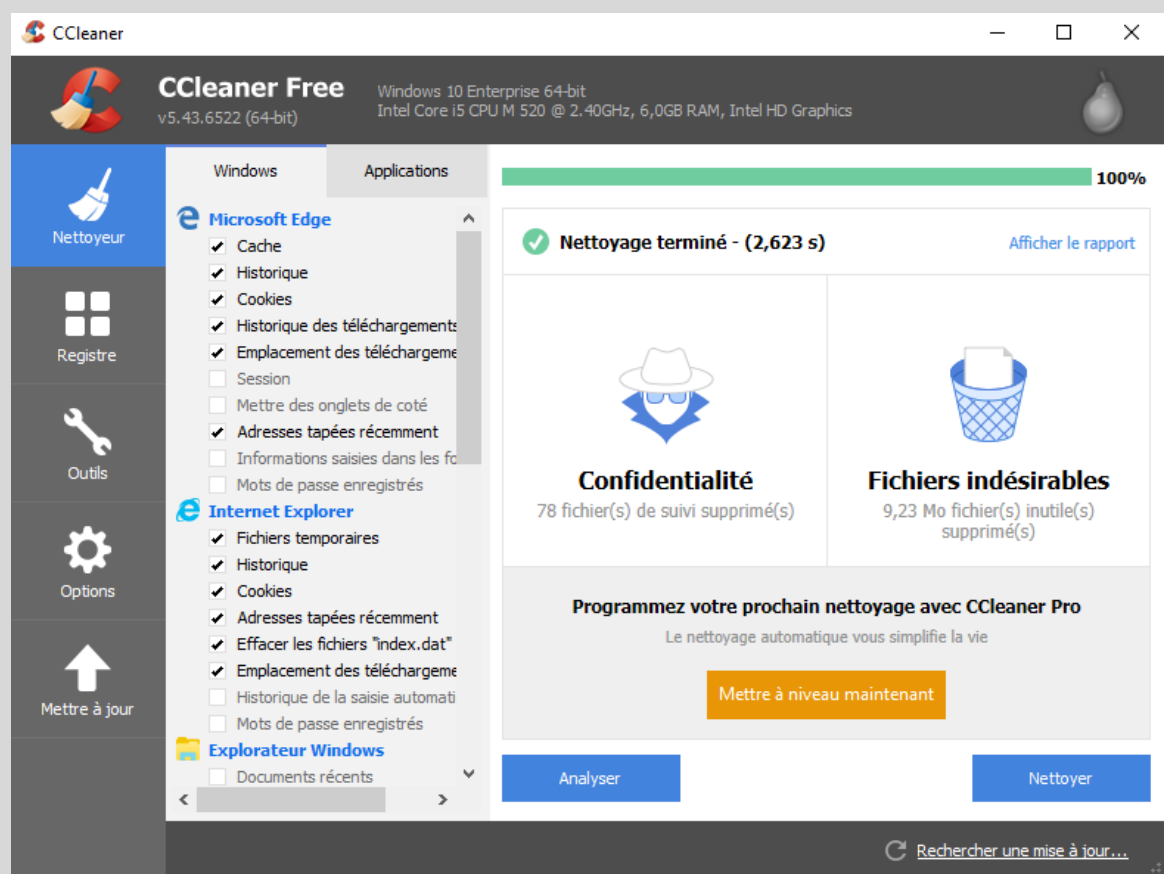
Le nettoyage peut parfois durer 2 heures sur un vieux pc qui n'a jamais utilisé ce logiciel !!!!

### **Utilisation**

Téléchargez et installez [CCleaner](#) depuis son site officiel uniquement (version gratuite suffisante)

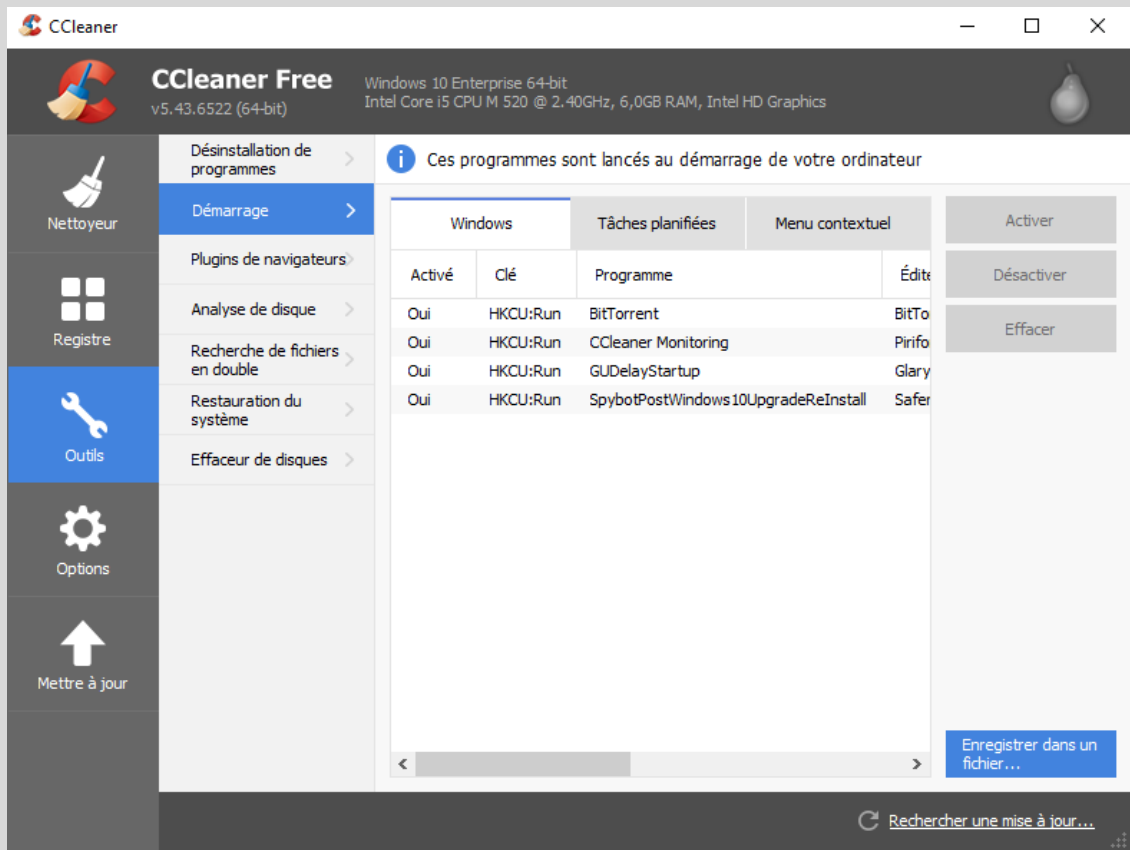


Lancez CCleaner en mode administrateur si ce n'est pas le cas directement et cliquez sur « **Nettoyer** »



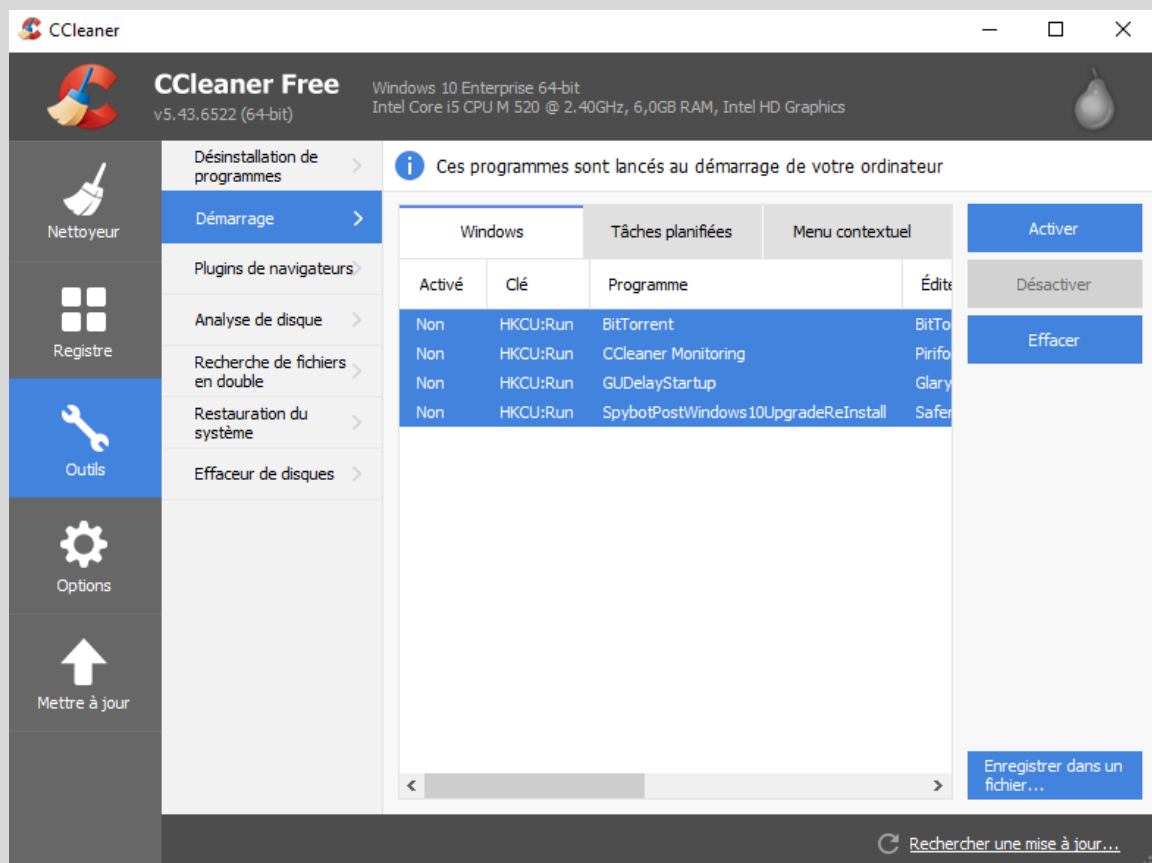
Au bout de 10 à 20 secondes le nettoyage est terminé (sur les ordinateurs où le nettoyage est souvent fait)  
Rien ne vous empêche de le refaire 2 ou 3 fois de suite....

Vous avez d'autres fonctions avec CCleaner intéressante pour qu'il ouvre plus vite votre système d'exploitation au démarrage de l'ordinateur

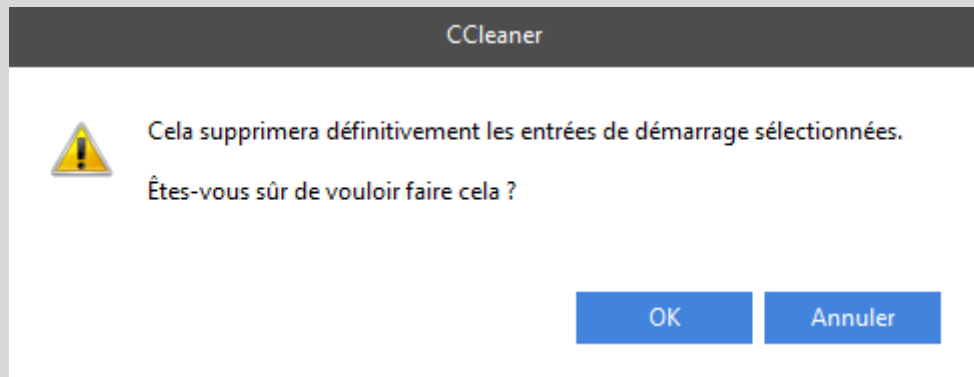


Cliquez sur « **outils** » et **démarrage** »

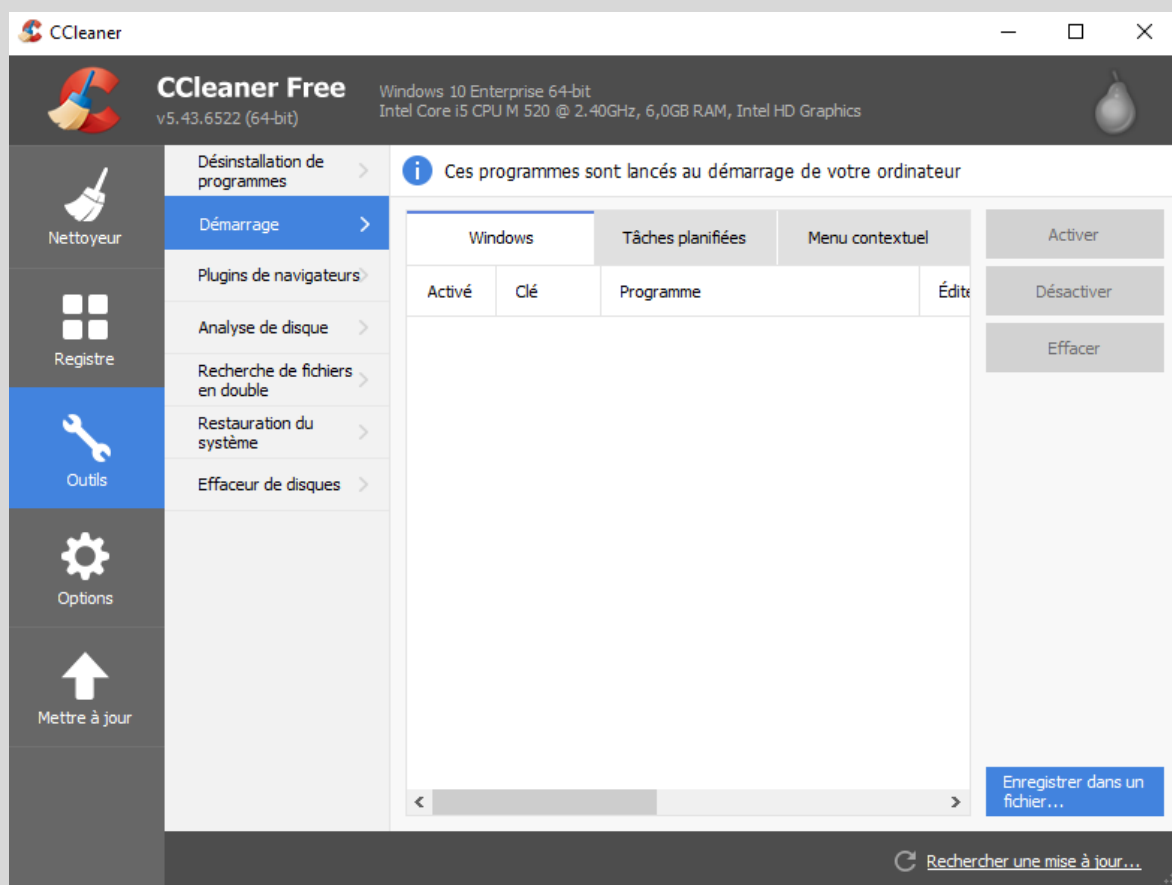
Cliquez sur une ligne et faites « CTRL+A » pour tout sélectionner et faites un clic droit puis cocher désactiver



Refaites un clic droit sur les 4 lignes en bleu (depuis notre exemple)  
Puis cliquez sur « **Effacer** »



Cliquez sur « **OK** » et vous avez supprimé tout ce que le pc contrôle au démarrage de l'ordinateur



Il ne doit rien rester dans l'onglet Windows  
Profitez de voir en bas à gauche si vous n'avez pas un message vous disant qu'une nouvelle mise à jour est disponible.

Dans ce cas, allez directement sur [ce lien](#)

Le premier téléchargement CCleaner vous proposera Google Chrome mais pour une mise à jour du programme il vous proposera l'antivirus Avast !!

N'oubliez pas de décocher Avast qui est vraiment et inutile depuis Windows 7.

**TUTORIEL REVISE ET EFFECTUE PAR MEGA-INFORMATIQUE (06000 NICE)**  
**LE 19/06/2018**