

ADWCLEANER et son utilisation



Logo Officiel

(Attention des faux logiciels peuvent avoir la même apparence)

AdwCleaner est un logiciel de nettoyage du navigateur de votre ordinateur.

Il se spécialise dans la recherche de logiciels indésirables et publicitaires (pop up) afin de supprimer ceux présents dans l'ordinateur qui ont souvent pour inconvénient de modifier des paramètres et ralentir l'ordinateur.

Notons qu'il retire également les différentes barres d'outils indésirables et autres programmes qui détournent la page de démarrage de votre navigateur.

Par exemple : votre navigateur est réglé sur le moteur de recherche « google Chrome » lors de votre recherche dans l'URL vous apercevez que ce n'est pas Google mai un autre moteur de recherche qui a pris la place

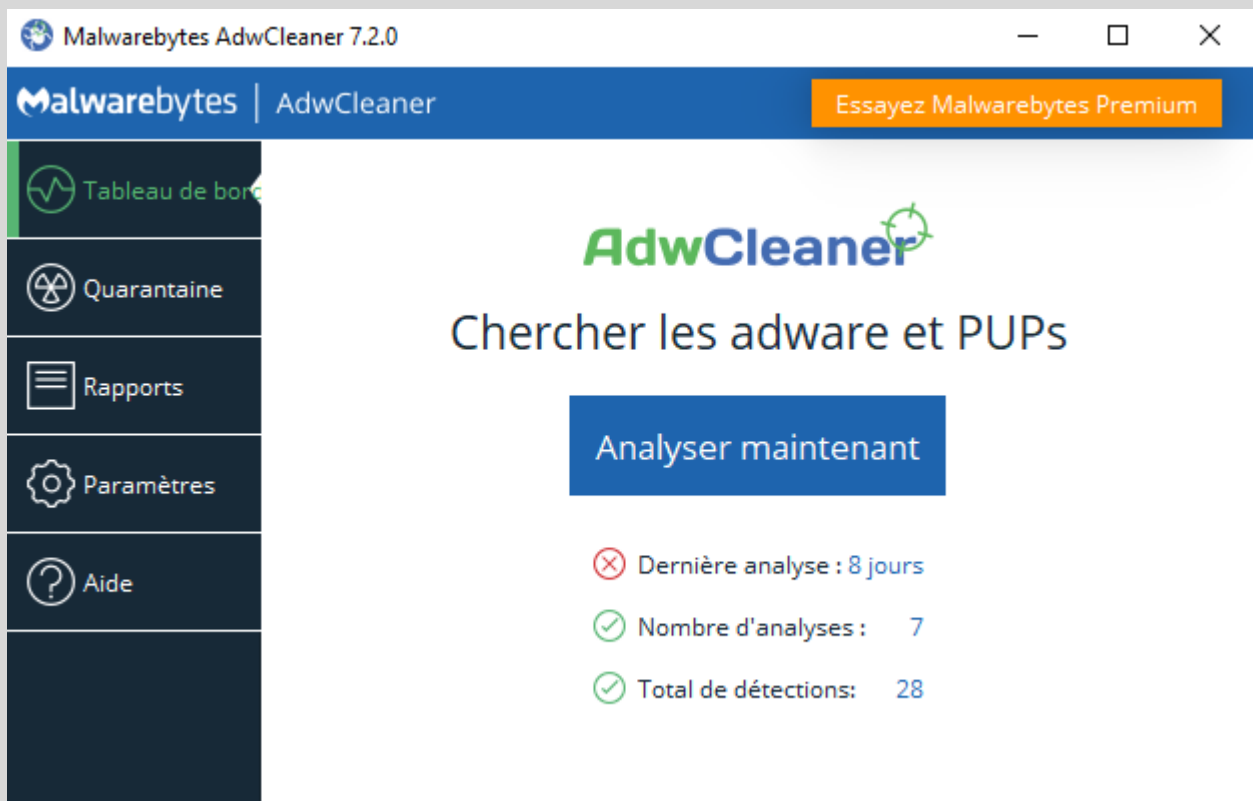
L'avantage est qu'il désinstalle seulement les fichiers nuisibles qui se sont installés dans votre navigateur à votre insu.

La cause : vous avez téléchargé un logiciel sur 01.net et vous avez reçu 5 programmes en plus qui ont infectés votre navigateur avec des pages publicitaires ou des moteurs de recherche bidons... (N'oubliez pas de décocher les logiciels qui ne vous concerne pas)

UTILISATION :

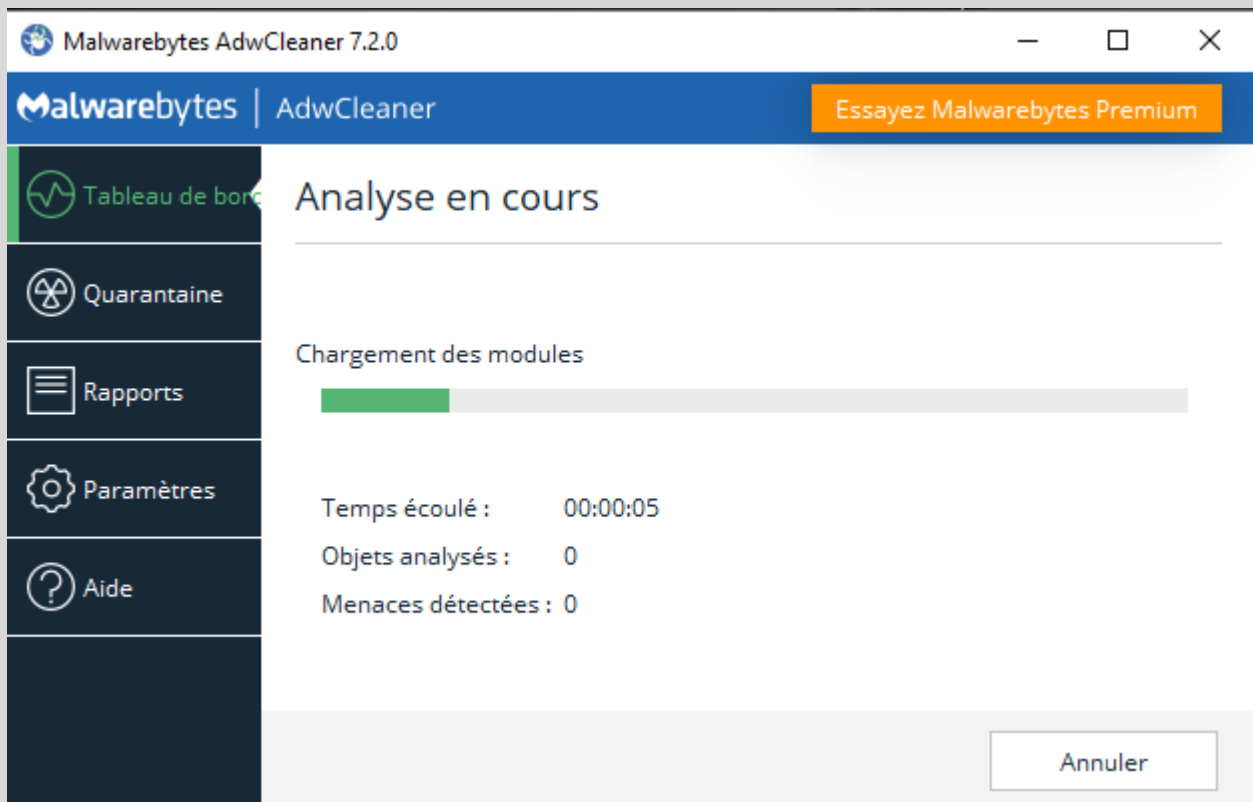
Téléchargement : [ADWCLEANER](#)

Voilà comment se présente ce logiciel version 7.2.0.0 (la dernière à mon tutoriel)

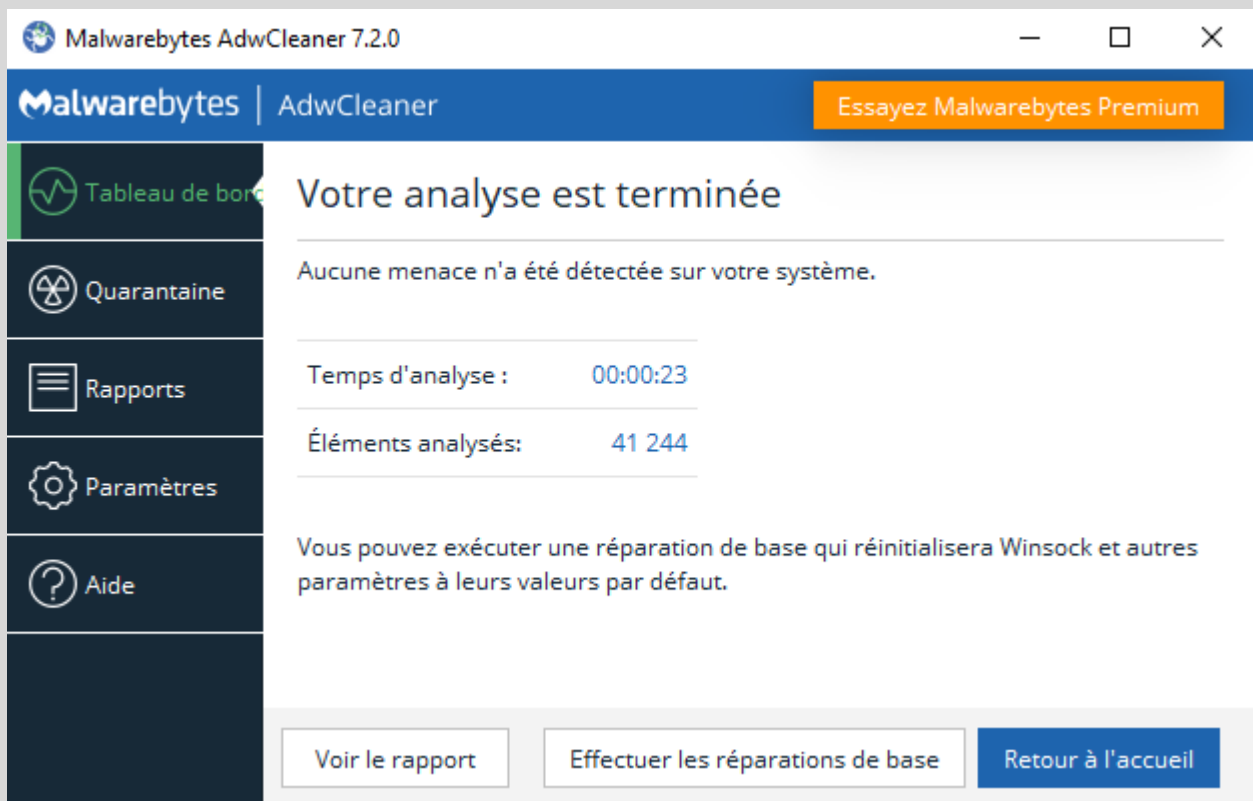


On peut voir avant même de commencer il détecte 28 détections !!!

Juste a cliquez sur « Analyser maintenant »



Laissez le scan se finir



Aucune menaces Ordinateur sain vous pouvez cliquez sur fermer ou Effectuer les réparations de base qui réinitialisera votre connexion internet.

Commencez déjà par désactiver votre antivirus durant 10 minutes pendant l'opération
Attention à télécharger seulement sur le lien que je vous donne ou
sur le site officiel General [Changelog Team Xplode](#)

Ouvrez ce programme >> Si votre version est déclarée obsolète (elle disparaîtra de votre bureau)

Cliquez sur le lien ci-dessus ou allez directement sur mon site le re-télécharger
A cette adresse : www.mega-informatique.fr/antivirus/
Et cliquez sur adwcleaner

Et une page internet vous redirigera automatiquement sur le site officiel pour le télécharger la dernière version.

Mise à jour régulière (A surveiller)

Au redémarrage de votre ordinateur, vous recevrez un rapport sur votre bureau avec un détail complet de tous vos envahisseurs nuisibles

Il peut être suivi du logiciels [MalwareByte](#) juste après

Tutoriel révisé et réalisé par MEGA-INFORMATIQUE
Le 19/06/2018